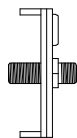


Datenblatt:

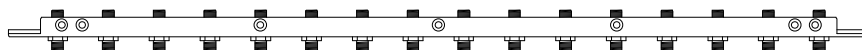
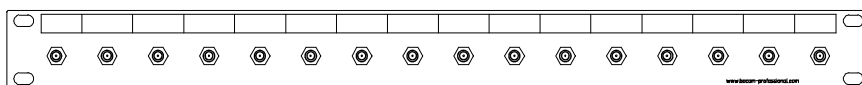
Becom_1HU_PP

RAL7035_SMAf_SMAf

50_16_6GHz_TE



beCom



Beschreibung:

Das 16-fach Patchpanel SMA-female auf SMA-female bietet gleich mehrere Vorteile gegenüber herkömmlichen Patchpanels. Die Buchsen sind in einem speziell ausgefrästen Montageloch befestigt, das garantiert zusammen mit der Kontermutter einen Schutz vor Verdrehen der Buchse beim Auflegen der Kabel. Der leicht austauschbare Beschriftungsstreifen kann über eine downloadbare Excel- Datei ausgedruckt werden, damit die eindeutige Zuordnung der Buchsen gewährleistet wird. Optional erhältlich ist ein Abfangbügel, der hinten am Patchpanel befestigt wird und sicherstellt, dass die Kabel zugentlastet sind und gebündelt werden können.

Technische Daten:

Farbe:	RAL 7035 Lichtgrau
Maße:	483x44x23
Bestückung:	16 St. Telegärtner J01154A0041
Gewicht:	244g
Material:	Innenkontakt Kupfer/Beryllium-Legierung Außenkontakt Kupfer/Beryllium-Legierung

Elektrische Daten:

Impedance:	50 Ω
Interface F max:	6 GHz
VSWR:	1.118 @ 6 GHz